

令和7年度 総合福祉センター 利用者満足度調査 結果表

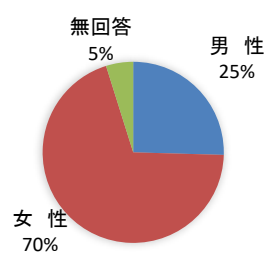
集計数	360
実施期間	R7.12.9～12.24

1 あなたの性別・年代を教えてください。

性別

男 性	84	330
女 性	230	
無回答	16	

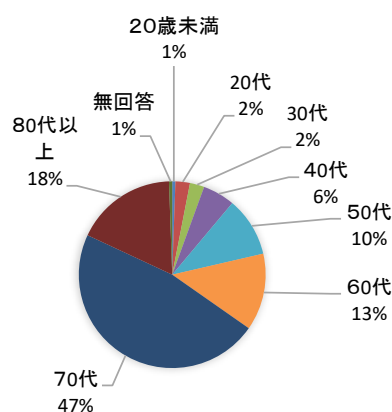
性別



年代

20歳未満	2	360
20代	9	
30代	9	
40代	20	
50代	37	
60代	48	
70代	170	
80代以上	63	
無回答	2	

年代

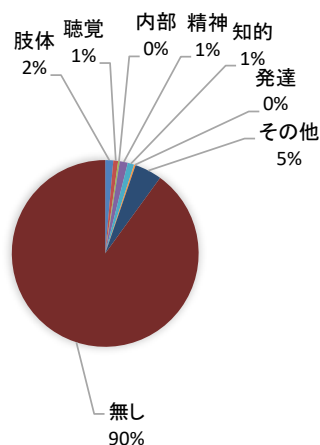


障がい

複数回答有

肢体	5	360
聴覚	3	
内部	1	
精神	5	
知的	4	
発達	1	
その他	17	
無し	324	

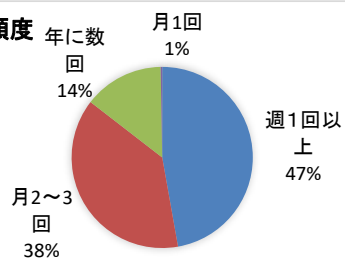
障がい



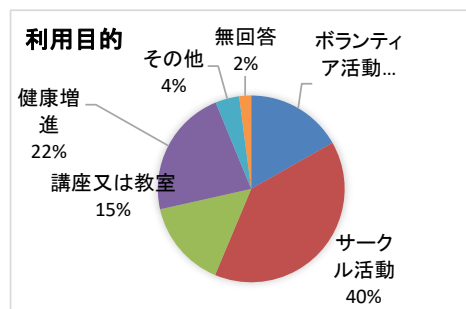
2

週1回以上	169	360
月2～3回	137	
年に数回	51	
月1回	1	
無回答	2	

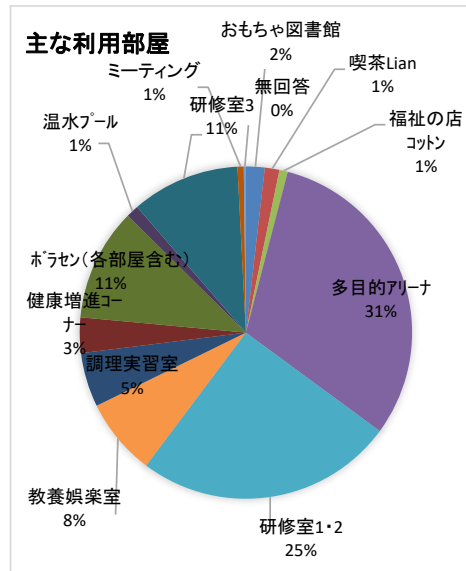
利用頻度



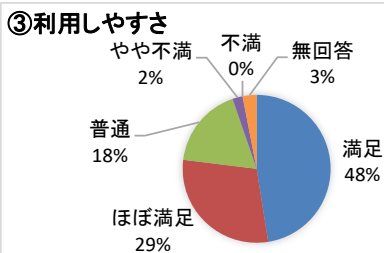
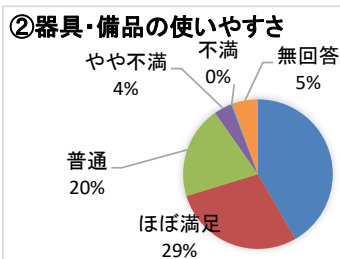
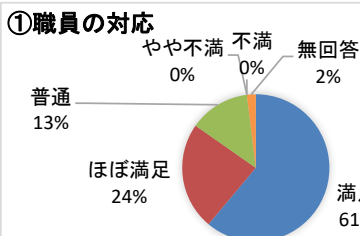
3	ボランティア活動	73	435
	サークル活動	172	
	講座又は教室	66	
	健康増進	97	
	その他	18	
	無回答	9	



4	おもちゃ図書館	9	493
	喫茶Lian	7	
	福祉の店 コットン	4	
	多目的アリーナ	153	
	研修室1・2	124	
	教養娯楽室	37	
	調理実習室	26	
	健康増進コーナー	17	
	ボラセン（各部屋含む）	54	
	温水プール	6	
	研修室3	52	
	ミーティング	3	
	無回答	1	



5	総合福祉センター	満足	ほぼ満足	普通	やや不満	不満	無回答	合計
	①職員の対応	220	85	48	0	0	7	360
	②器具・備品の使いやすさ	150	103	72	14	1	20	360
	③利用しやすさ	171	106	64	8	0	11	360



## 6 ご意見・ご要望