

令和7年度 総合福祉センター別子山分館 利用者満足度調査 結果表

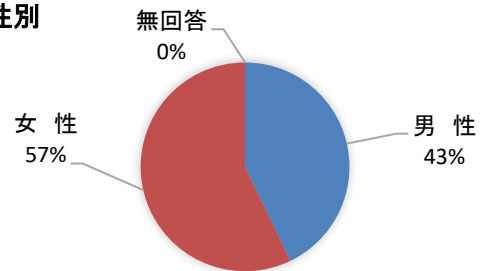
集計数	14
実施期間	R7.12.9～R7.12.24

1 あなたの性別(年代)を教えてください。

性別

男 性	6	14
女 性	8	
無回答	0	

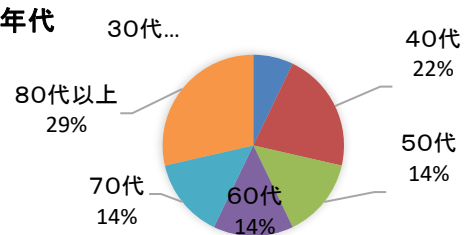
性別



年代

30代	1	14
40代	3	
50代	2	
60代	2	
70代	2	
80代以上	4	

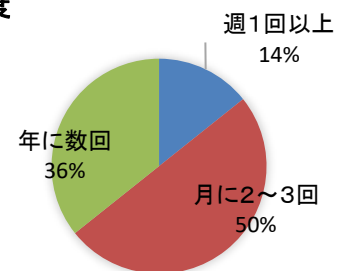
年代



2 総合福祉センターを、どのくらい利用しますか？

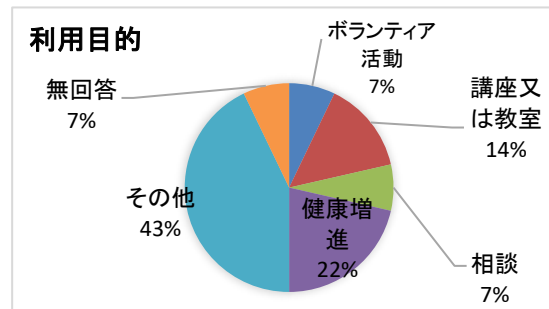
週1回以上	2	14
月に2～3回	7	
年に数回	5	

利用頻度



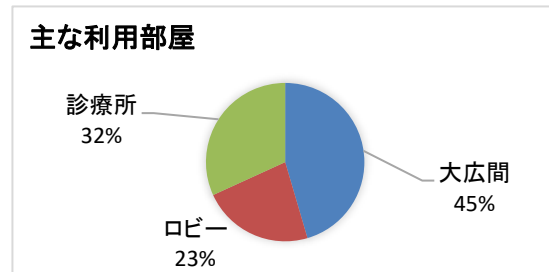
3 主に利用する目的はなんですか？(複数回答可)

ボランティア活動	1	14
講座又は教室	2	
相談	1	
健康増進	3	
その他	6	
無回答	1	



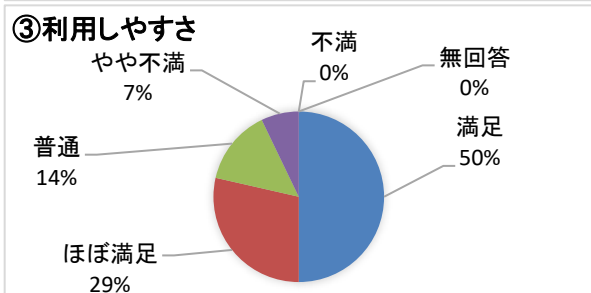
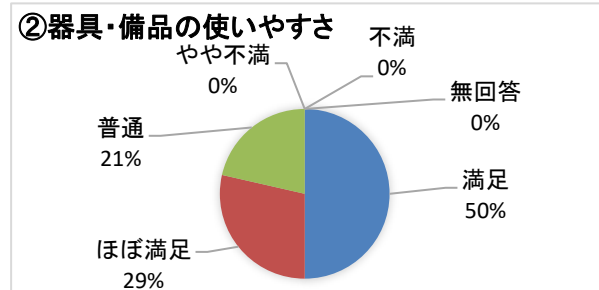
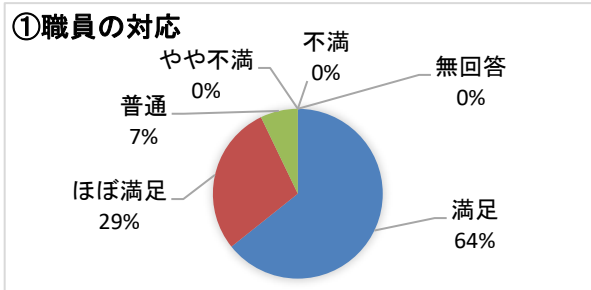
4 主に利用する部屋はどこですか？(複数回答可)

大広間	10	22
ロビー	5	
診療所	7	



5 総合福祉センターを利用して、どのように感じられましたか？

	満足	ほぼ満足	普通	やや不満	不満	無回答	合計
①職員の対応	9	4	1	0	0	0	14
②器具・備品の使いやすさ	7	4	3	0	0	0	14
③利用しやすさ	7	4	2	1	0	0	14



6 ご意見・ご要望

・特記事項なし